

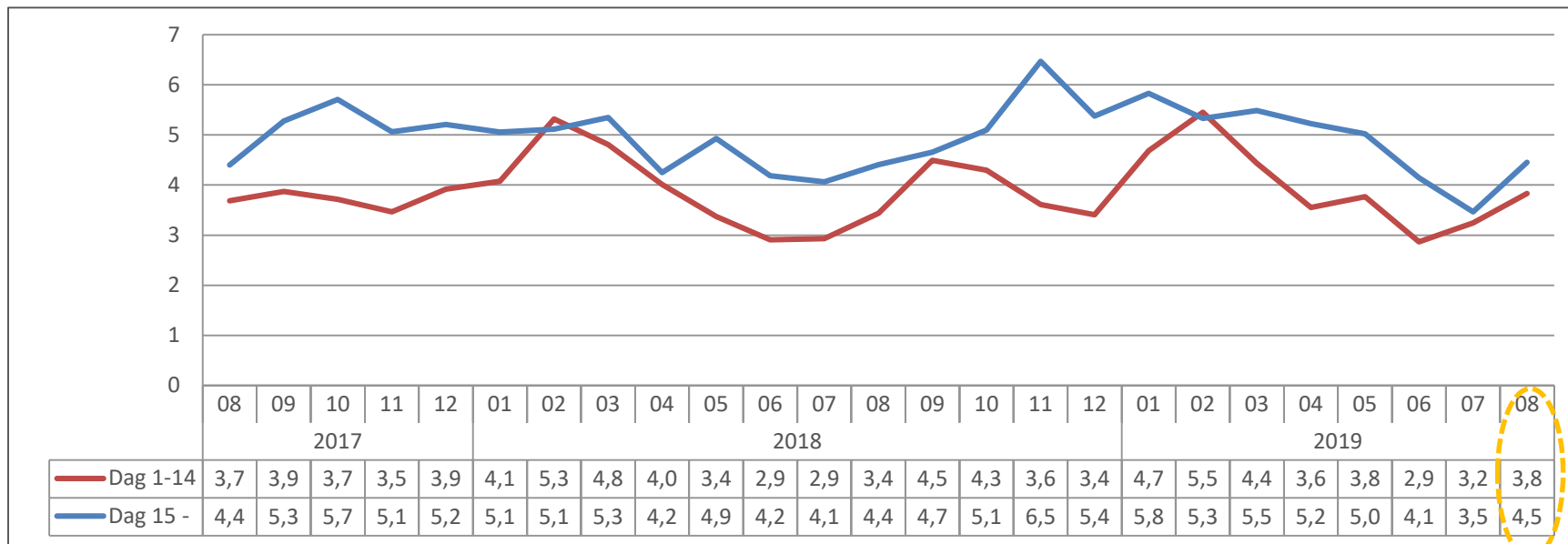
Månadspuls äldreomsorg september

UPR, 20 september



Inre kvalitet


Sjukfrånvaroprocent, äldrenämnden

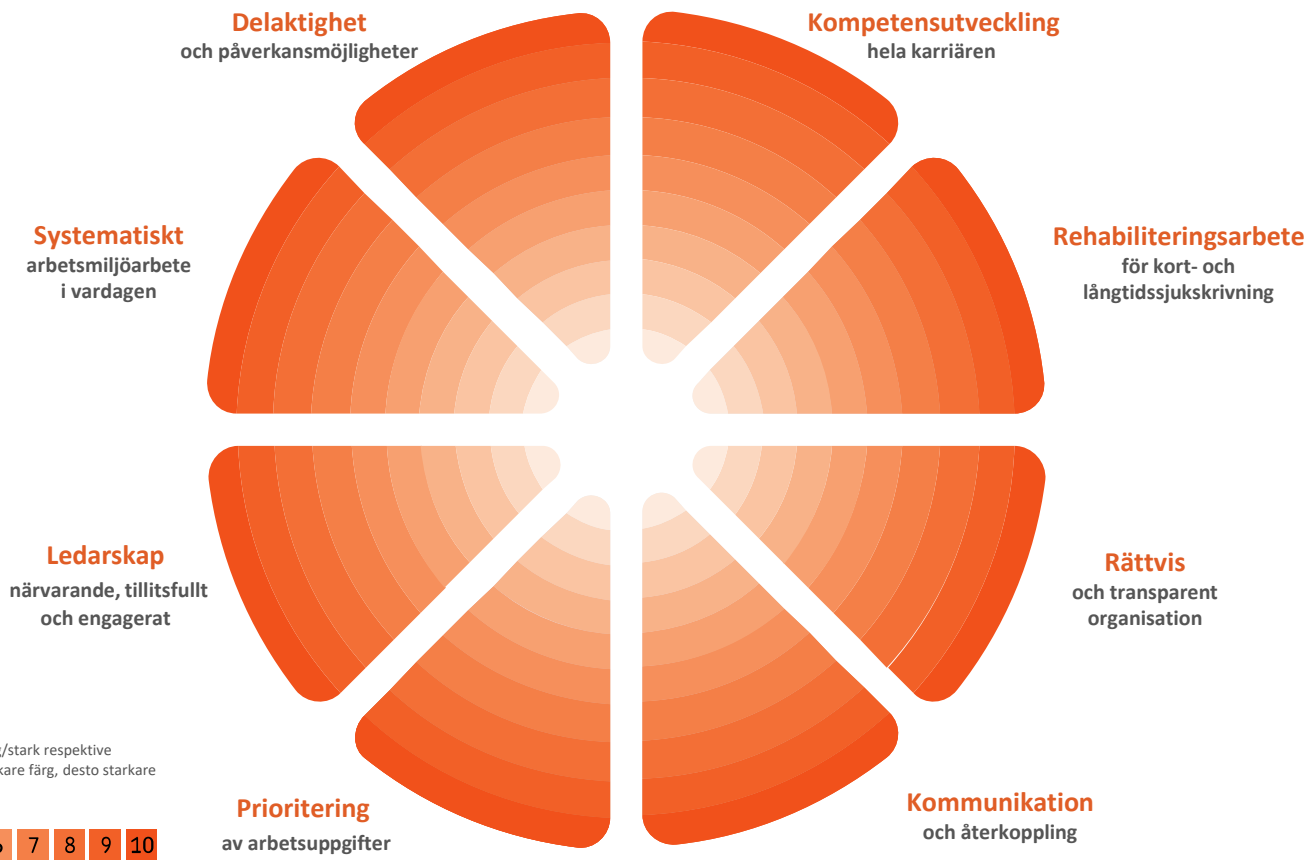


Samarbete med Suntarbetsliv

Äldreomsorgen ska vara en attraktiv arbetsplats med en god arbetsmiljö och en hållbar sjukfrånvaro över tid.

Sjukfrånvaro 6 % eller lägre från 2020.





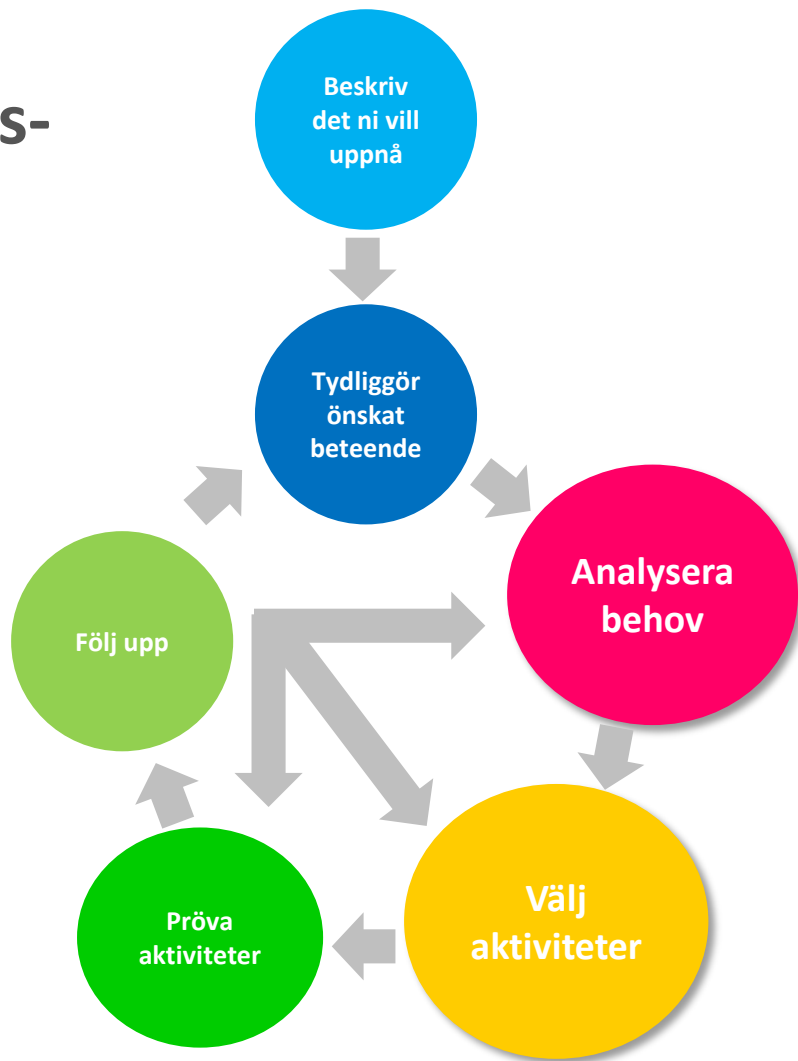


Närvarande, tillitsfullt och engagerat ledarskap

Ledare är tillgängliga, inspirerar, stödjer och visar vägen. Ledare utvecklar relationer, ger ansvar och följer upp genom direktkontakt.

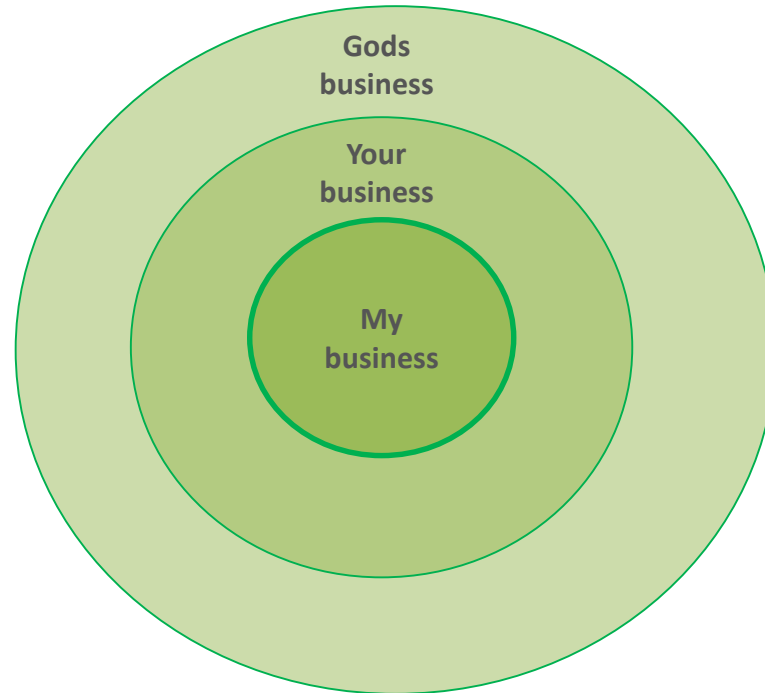


Implementeringsmodell





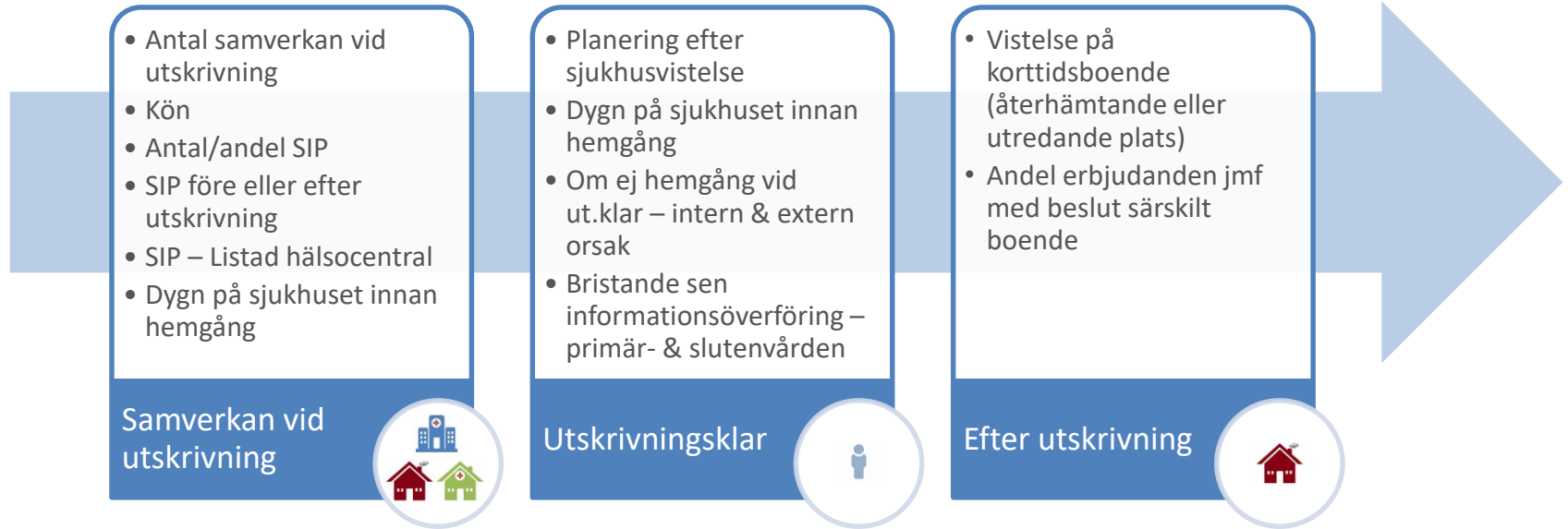
Påverkanscirkeln



Källa: Staying in your own business, by Byron Katie



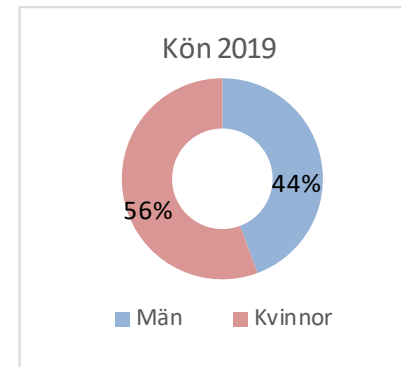
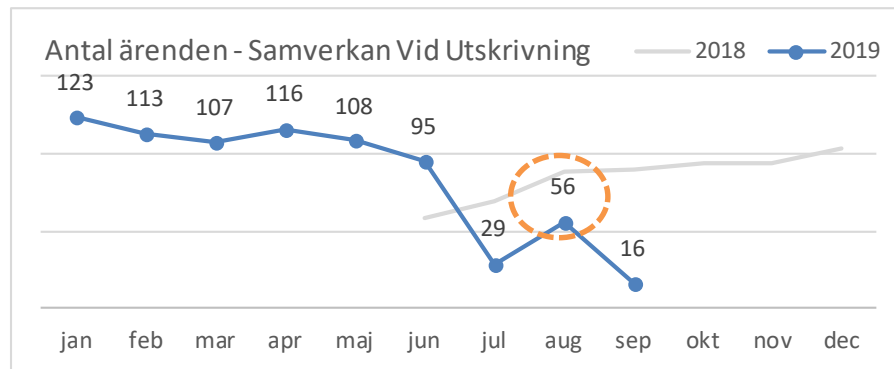
SVU – samverkan vid utskrivning från slutenvård



Samverkan vid utskrivning

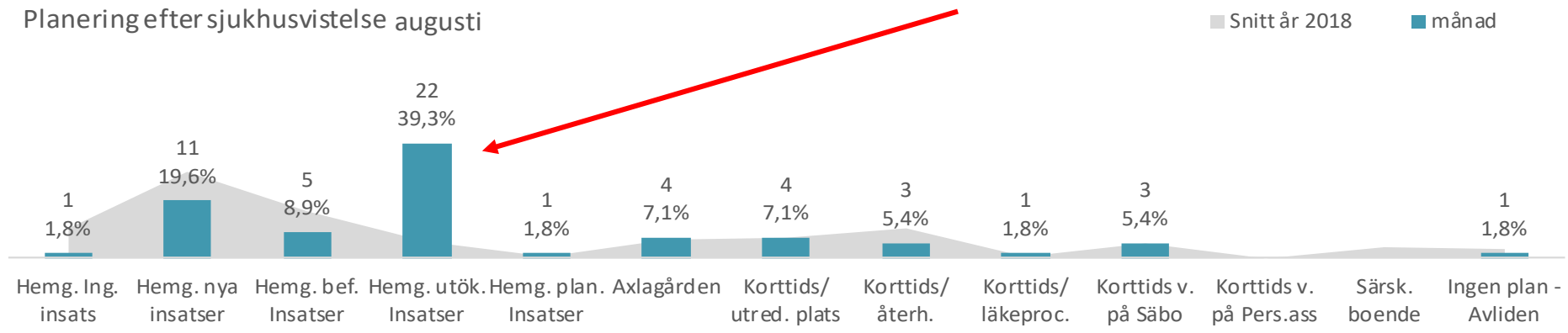


Ärenden denna månad



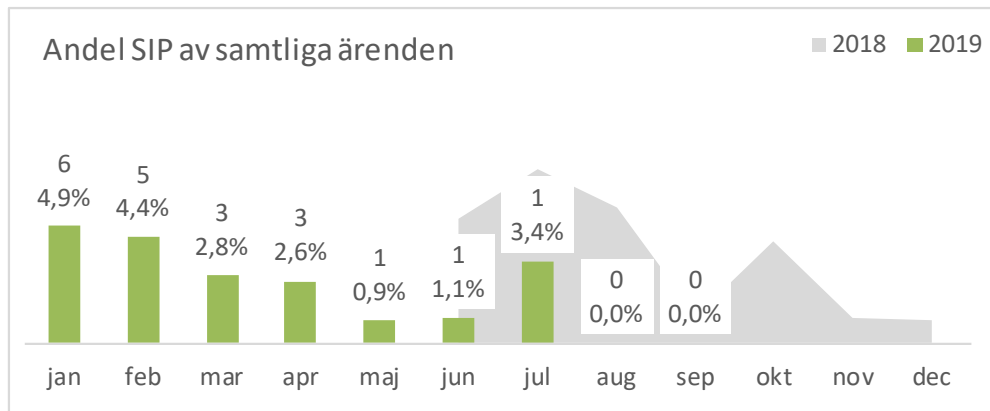
Planering

Planering efter sjukhusvistelse augusti



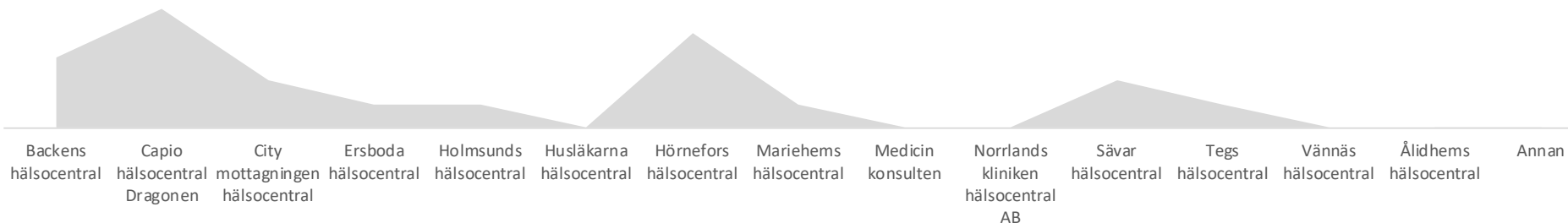


SIP – samordnad individuell planering



SIP - Listad hälsocentral

■ Snitt år 2018 ■ månad

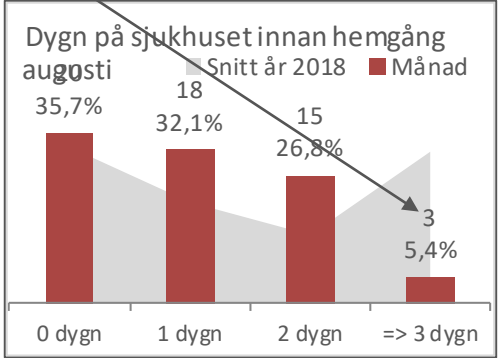
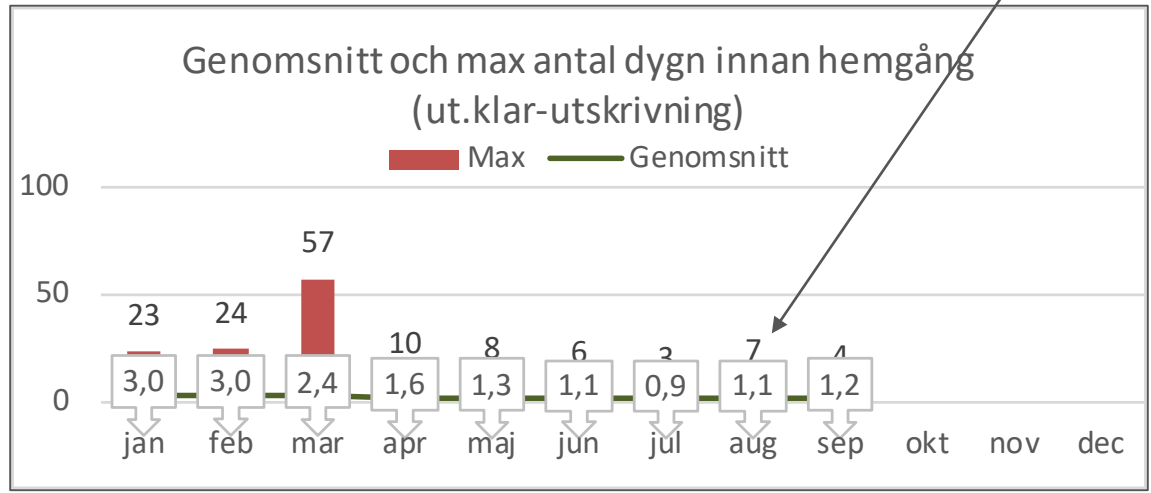




Utskrivningsklar



Antal dygn innan hemgång

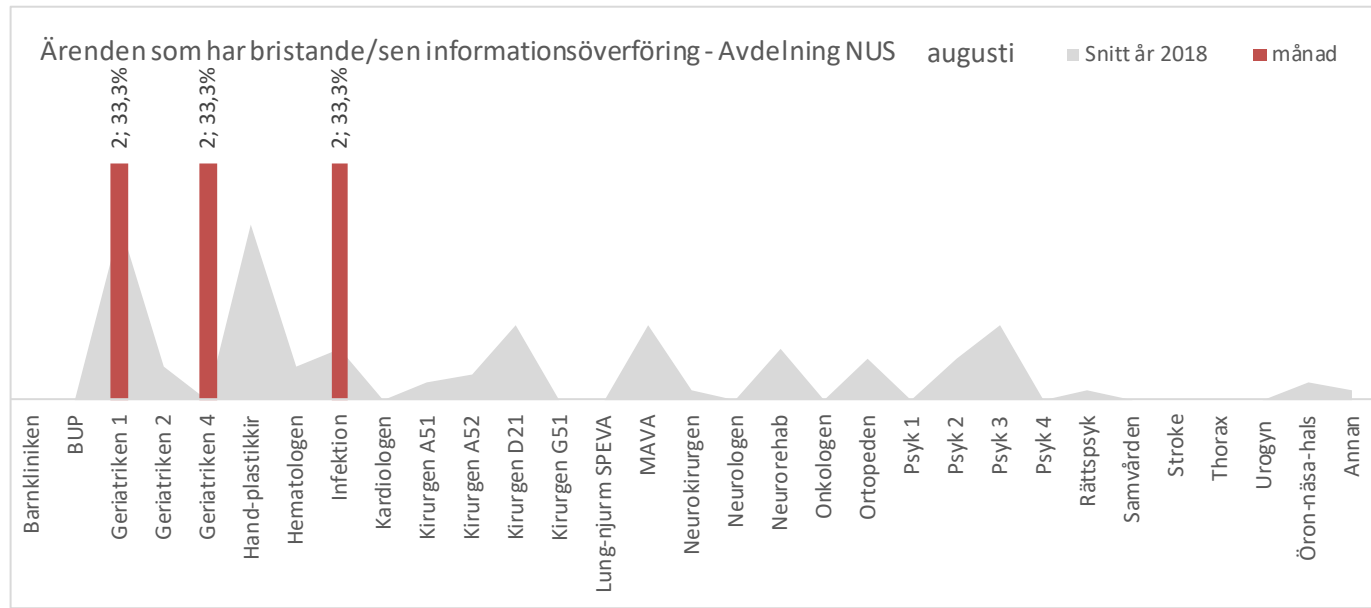




Utskrivningsklar

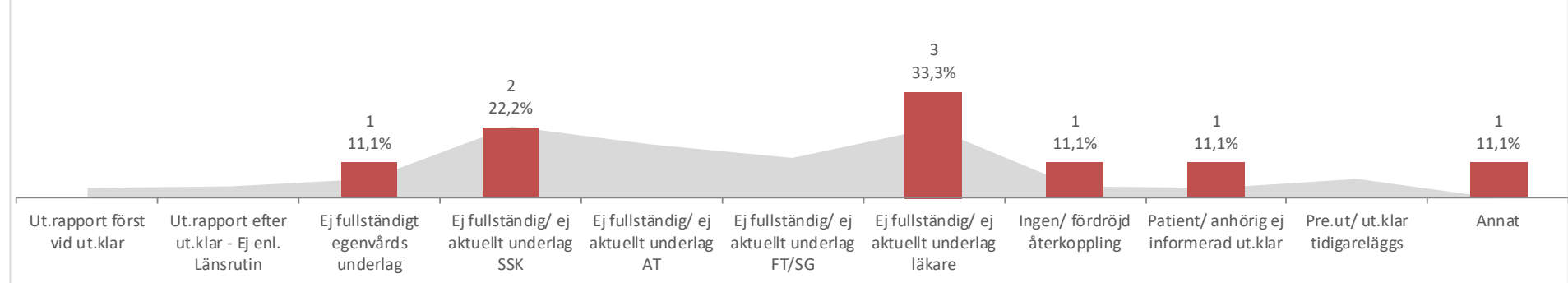


Bristande/sen informationsöverföring slutenvården



Bristande/sen informationsöverföring slutenvården augusti

■ Snitt år 2018 ■ månad




Prioriterade processer 2019




1. Anställning
2. Samverkan vid utskrivning
3. Effektivisera och förbättra korttidsprocessen
4. Läkemedelshantering i hemtjänsten och vård- och omsorgsboende

Anställningsprocessen




NULÄGE

- A3 utförd
- Tidmätning påbörjad
- Verksamhetsmodellering påbörjad
- Omvärld/Invärldsbevakning planerad



ÖNSKAT LÄGE

- En enkel, professionell och standardiserad anställningsprocess via automatisering genom att:
- Omvärlds/Invärldsbevaka
- Verksamhetsmodellera
- Mäta omloppstid- och arbetstid
- Sy ihop processen för alla aktörer



INDIKATORER

- Tidmätning gällande faktisk arbetstid för varje delmoment samt för den totala omloppstiden. Mål: Minskad omloppstid genom effektivisering.
- Ev. uppföljning av upplevelse för enhetschefer planeras.

Korttidsprocessen




NULÄGE

- 14 uppgifter kvarstår, 16 uppgifter avslutade
- Samverkan och information till fackförbund
- Plan för implementering i verksamheten
- Kommunikationsplan



ÖNSKAT LÄGE

- Tydlighet i HSL uppdraget - VLL/HSL personal.
- Tydlighet till brukare/anhöriga om korttids



INDIKATORER


- Snitttid för återhämtningsplats och utredande plats
- Snitttid för verkställande av SÄBO beslut (person som väntar på korttids)
- Beläggningsgrad
- Andel personer som vistas på korttids i väntan på SÄBO
- Kundnöjdhet (mätning nu och allt eftersom utvecklingsarbete pågår)

Budgetavvikelse verksamhet 2019 (ackumulerad) och årsprognos


Akkumulerat resultat (mnkr)	jan	feb	mar	apr	maj	jun	jul	aug	sep	okt	nov	dec	Prognos	Budget
1. Betalningsansvar	-0,7	-1,4	-1,3	-0,7	-0,3	-1,0	-0,4	0,1					1,0	6,6
2. Hemtjänst i ordinärt boende	-0,1	-0,9	-2,5	-4,0	-5,9	-4,5	-6,2	-6,9					-12,0	303,0
- varav heltidsinförandet													-2,6	
3. Hälso- och sjukvård i hemmet	-0,3	-0,8	-1,0	-1,1	-1,8	-2,3	-1,8	-1,7					-3,0	83,7
4. Vård- och omsorgsboende	-3,1	-7,6	-9,4	-11,1	-12,7	-16,8	-19,4	-24,4					-26,0	571,8
- varav heltidsinförandet	-2,2	-4,5	-6,7	-9,0	-11,3	-13,2	-15,2	-17,7					-24,5	
5. Öppen verksamhet ej bistånd	-0,1	-0,1	-0,2	-0,1	-0,2	-0,2	0,2	0,3					0,0	8,0
6. Gemensamma kostnader	3,1	4,2	6,1	8,5	10,6	11,8	14,3	16,8					31,0	80,8
Akkumulerad budgetavvikelse 2019	-1,3	-6,8	-8,2	-8,5	-10,4	-13,0	-13,3	-15,8					-9,0	1 053,9
Akkumulerad budgetavvikelse 2018	1,7	0,2	0,1	-1,2	-0,3	1,5	0,2	2,7	-3,0	-5,1	-6,8	-9,3		

Budgetavvikelse verksamhet 2019 (ackumulerad) och årsprognos

Akkumulerat resultat (mnkr)	jan	feb	mar	apr	maj	jun	jul	aug	sep	okt	nov	dec	Prognos	Budget
1. Betalningsansvar	-0,7	-1,4	-1,3	-0,7	-0,3	-1,0	-0,4	0,1					1,0	6,6
2. Hemtjänst i ordinärt boende	-0,1	-0,9	-2,5	-4,0	-5,9	-4,5	-6,2	-6,9					-12,0	303,0
- varav heltidsinförandet													-2,6	
3. Hälso- och sjukvård i hemmet	-0,3	-0,8	-1,0	-1,1	-1,8	-2,3	-1,8	-1,7					-3,0	83,7
4. Vård- och omsorgsboende	-3,1	-7,6	-9,4	-11,1	-12,7	-16,8	-19,4	-24,4					-26,0	571,8
- varav heltidsinförandet	-2,2	-4,5	-6,7	-9,0	-11,3	-13,2	-15,2	-17,7					-24,5	
5. Öppen verksamhet ej bistånd	-0,1	-0,1	-0,2	-0,1	-0,2	-0,2	0,2	0,3					0,0	8,0
6. Gemensamma kostnader	3,1	4,2	6,1	8,5	10,6	11,8	14,3	16,8					31,0	80,8
Akkumulerad budgetavvikelse 2019	-1,3	-6,8	-8,2	-8,5	-10,4	-13,0	-13,3	-15,8					-9,0	1 053,9
Akkumulerad budgetavvikelse 2018	1,7	0,2	0,1	-1,2	-0,3	1,5	0,2	2,7	-3,0	-5,1	-6,8	-9,3		

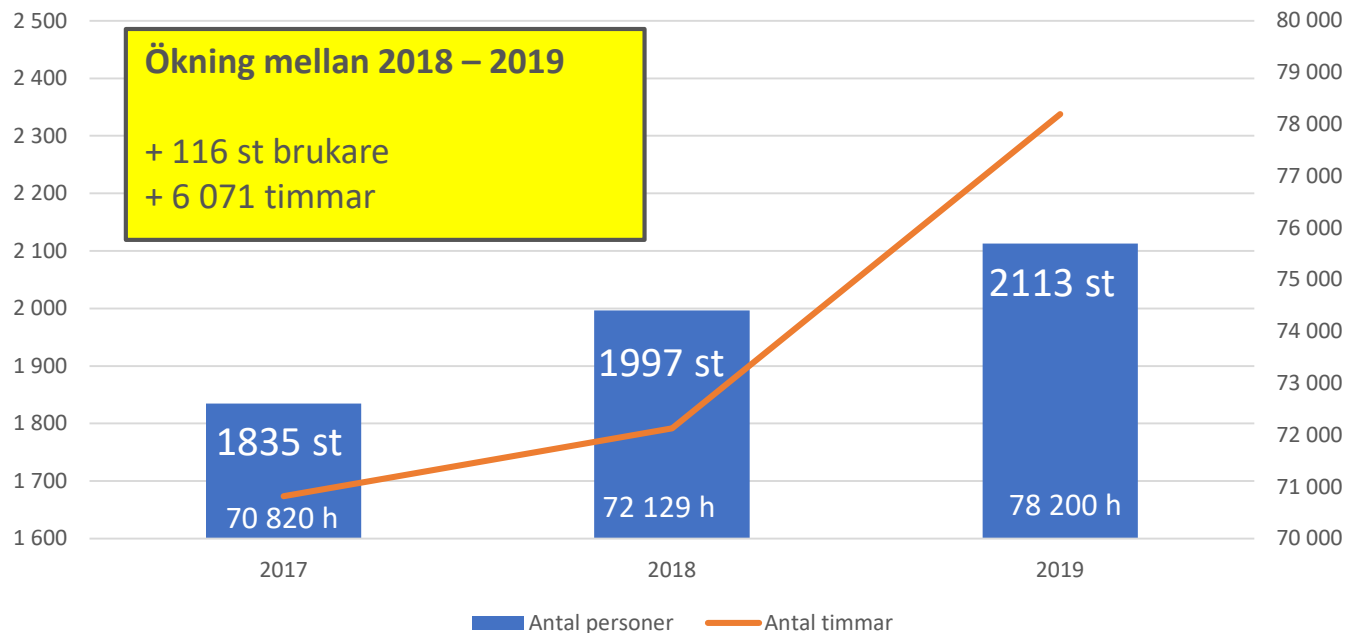


Äldrenämnden – Sammanfattning behovsutveckling 2019




Behovsutveckling	Antal individer (medel)				Volymmått månad (ackumulerat medel)				
	Budget	Utfall	+ -	%	Mått	Budget	Utfall	+ -	%
Hemtjänst i ordinärt boende	1 999	2 113	-114	106%	Timmar	74 913	78 200	-3 287	104%
Korttidsboende	81	64	17	79%	Dygn	2 465	2 009	456	82%
Betalningsansvar	2,3	1,9	0,4	83%	Dygn	70	58	12	83%
Vård- och omsorgsboende	1 058	1 012	46	96%	Dygn	32 137	30 793	1 344	96%
Hälso- och sjukvård i hemmet	870	872	-2	100%	Hembesök	11 326	13 658	-2 332	121%
Antal individer	4 010	4 063	-53	101%					

Utveckling antal personer och antal timmar hemtjänst januari-augusti 2017-2019

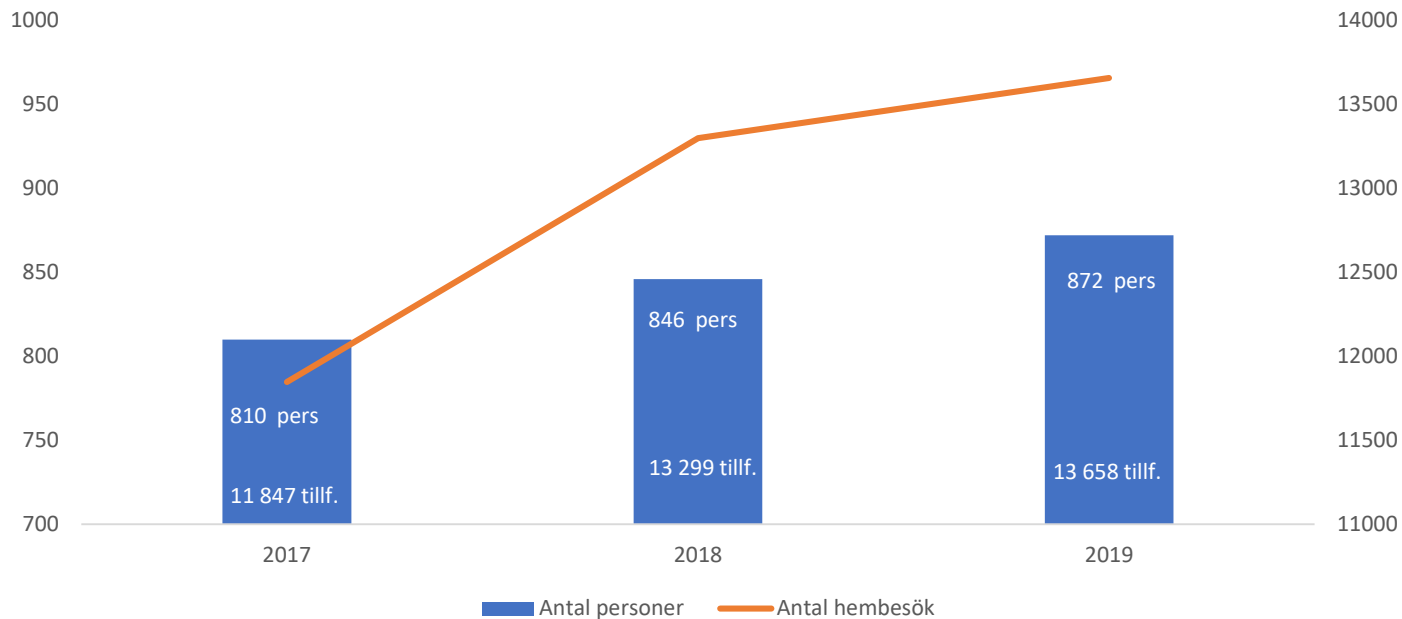


Budgetavvikelse verksamhet 2019 (ackumulerad) och årsprognos

Akkumulerat resultat (mnkr)	jan	feb	mar	apr	maj	jun	jul	aug	sep	okt	nov	dec	Prognos	Budget
1. Betalningsansvar	-0,7	-1,4	-1,3	-0,7	-0,3	-1,0	-0,4	0,1					1,0	6,6
2. Hemtjänst i ordinärt boende	-0,1	-0,9	-2,5	-4,0	-5,9	-4,5	-6,2	-6,9					-12,0	303,0
- varav heltidsinförandet													-2,6	
3. Hälsa- och sjukvård i hemmet	-0,3	-0,8	-1,0	-1,1	-1,8	-2,3	-1,8	-1,7					-3,0	83,7
4. Vård- och omsorgsboende	-3,1	-7,6	-9,4	-11,1	-12,7	-16,8	-19,4	-24,4					-26,0	571,8
- varav heltidsinförandet	-2,2	-4,5	-6,7	-9,0	-11,3	-13,2	-15,2	-17,7					-24,5	
5. Öppen verksamhet ej bistånd	-0,1	-0,1	-0,2	-0,1	-0,2	-0,2	0,2	0,3					0,0	8,0
6. Gemensamma kostnader	3,1	4,2	6,1	8,5	10,6	11,8	14,3	16,8					31,0	80,8
Akkumulerad budgetavvikelse 2019	-1,3	-6,8	-8,2	-8,5	-10,4	-13,0	-13,3	-15,8					-9,0	1 053,9
Akkumulerad budgetavvikelse 2018	1,7	0,2	0,1	-1,2	-0,3	1,5	0,2	2,7	-3,0	-5,1	-6,8	-9,3		



Utveckling antal personer och antal hembesök hälso- och sjukvård i hemmet januari-augusti 2017-2019



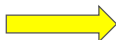
Budgetavvikelse verksamhet 2019 (ackumulerad) och årsprognos

Akkumulerat resultat (mnkr)	jan	feb	mar	apr	maj	jun	jul	aug	sep	okt	nov	dec	Prognos	Budget
1. Betalningsansvar	-0,7	-1,4	-1,3	-0,7	-0,3	-1,0	-0,4	0,1					1,0	6,6
2. Hemtjänst i ordinärt boende	-0,1	-0,9	-2,5	-4,0	-5,9	-4,5	-6,2	-6,9					-12,0	303,0
- varav heltidsinförandet													-2,6	
3. Hälsa- och sjukvård i hemmet	-0,3	-0,8	-1,0	-1,1	-1,8	-2,3	-1,8	-1,7					-3,0	83,7
4. Vård- och omsorgsboende	-3,1	-7,6	-9,4	-11,1	-12,7	-16,8	-19,4	-24,4					-26,0	571,8
- varav heltidsinförandet	-2,2	-4,5	-6,7	-9,0	-11,3	-13,2	-15,2	-17,7					-24,5	
5. Öppen verksamhet ej bistånd	-0,1	-0,1	-0,2	-0,1	-0,2	-0,2	0,2	0,3					0,0	8,0
6. Gemensamma kostnader	3,1	4,2	6,1	8,5	10,6	11,8	14,3	16,8					31,0	80,8
Akkumulerad budgetavvikelse 2019	-1,3	-6,8	-8,2	-8,5	-10,4	-13,0	-13,3	-15,8					-9,0	1 053,9
Akkumulerad budgetavvikelse 2018	1,7	0,2	0,1	-1,2	-0,3	1,5	0,2	2,7	-3,0	-5,1	-6,8	-9,3		




Budgetavvikelse verksamhet 2019 (ackumulerad) och årsprognos

Akkumulerat resultat (mnkr)	jan	feb	mar	apr	maj	jun	jul	aug	sep	okt	nov	dec	Prognos	Budget
1. Betalningsansvar	-0,7	-1,4	-1,3	-0,7	-0,3	-1,0	-0,4	0,1					1,0	6,6
2. Hemtjänst i ordinärt boende	-0,1	-0,9	-2,5	-4,0	-5,9	-4,5	-6,2	-6,9					-12,0	303,0
- varav heltidsinförandet													-2,6	
3. Hälso- och sjukvård i hemmet	-0,3	-0,8	-1,0	-1,1	-1,8	-2,3	-1,8	-1,7					-3,0	83,7
4. Vård- och omsorgsboende	-3,1	-7,6	-9,4	-11,1	-12,7	-16,8	-19,4	-24,4					-26,0	571,8
- varav heltidsinförandet	-2,2	-4,5	-6,7	-9,0	-11,3	-13,2	-15,2	-17,7					-24,5	
5. Öppen verksamhet ej bistånd	-0,1	-0,1	-0,2	-0,1	-0,2	-0,2	0,2	0,3					0,0	8,0
6. Gemensamma kostnader	3,1	4,2	6,1	8,5	10,6	11,8	14,3	16,8					31,0	80,8
Akkumulerad budgetavvikelse 2019	-1,3	-6,8	-8,2	-8,5	-10,4	-13,0	-13,3	-15,8					-9,0	1 053,9
Akkumulerad budgetavvikelse 2018	1,7	0,2	0,1	-1,2	-0,3	1,5	0,2	2,7	-3,0	-5,1	-6,8	-9,3		



Budgetavvikelse verksamhet 2019 (ackumulerad) och årsprognos

Akkumulerat resultat (mnkr)	jan	feb	mar	apr	maj	jun	jul	aug	sep	okt	nov	dec	Prognos	Budget
1. Betalningsansvar	-0,7	-1,4	-1,3	-0,7	-0,3	-1,0	-0,4	0,1					1,0	6,6
2. Hemtjänst i ordinärt boende	-0,1	-0,9	-2,5	-4,0	-5,9	-4,5	-6,2	-6,9					-12,0	303,0
- varav heltidsinförandet													-2,6	
3. Hälso- och sjukvård i hemmet	-0,3	-0,8	-1,0	-1,1	-1,8	-2,3	-1,8	-1,7					-3,0	83,7
4. Vård- och omsorgsboende	-3,1	-7,6	-9,4	-11,1	-12,7	-16,8	-19,4	-24,4					-26,0	571,8
- varav heltidsinförandet	-2,2	-4,5	-6,7	-9,0	-11,3	-13,2	-15,2	-17,7					-24,5	
5. Öppen verksamhet ej bistånd	-0,1	-0,1	-0,2	-0,1	-0,2	-0,2	0,2	0,3					0,0	8,0
6. Gemensamma kostnader	3,1	4,2	6,1	8,5	10,6	11,8	14,3	16,8					31,0	80,8
Akkumulerad budgetavvikelse 2019	-1,3	-6,8	-8,2	-8,5	-10,4	-13,0	-13,3	-15,8					-9,0	1 053,9
Akkumulerad budgetavvikelse 2018	1,7	0,2	0,1	-1,2	-0,3	1,5	0,2	2,7	-3,0	-5,1	-6,8	-9,3		

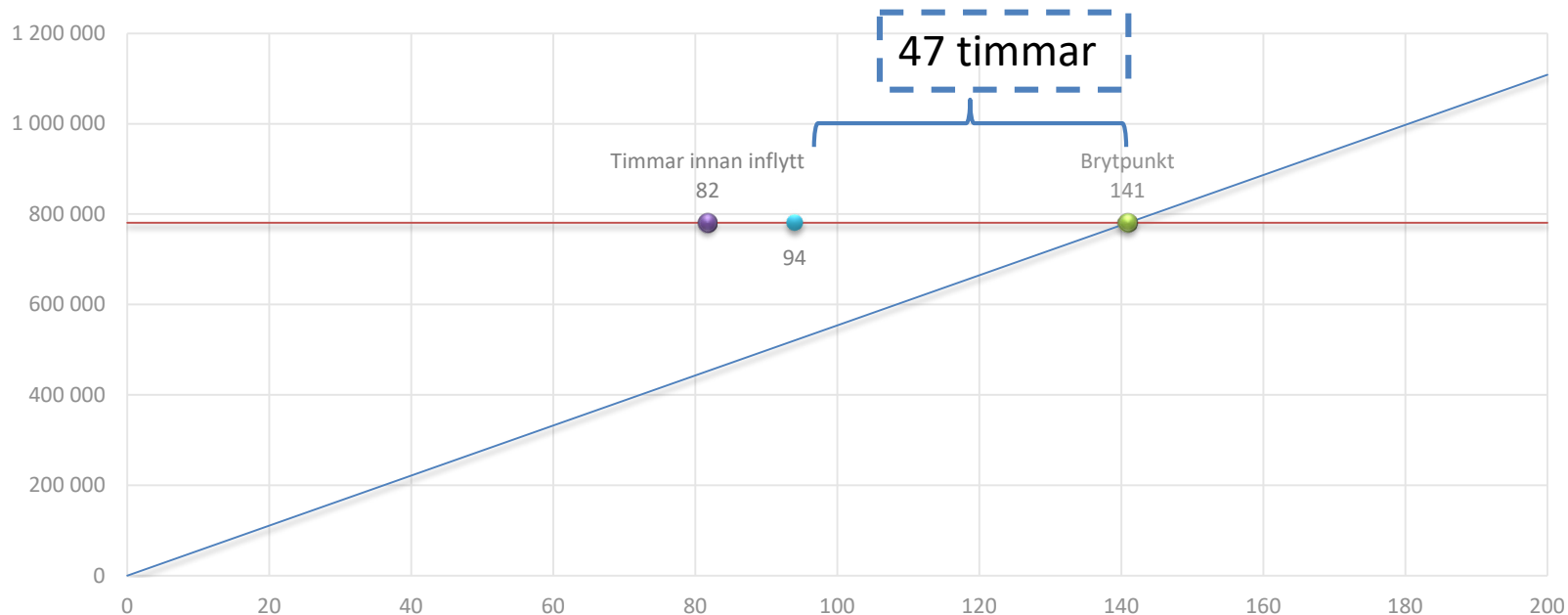


Budgetavvikelse verksamhet 2019 (ackumulerad) och årsprognos

Akkumulerat resultat (mnkr)	jan	feb	mar	apr	maj	jun	jul	aug	sep	okt	nov	dec	Prognos	Budget
1. Betalningsansvar	-0,7	-1,4	-1,3	-0,7	-0,3	-1,0	-0,4	0,1					1,0	6,6
2. Hemtjänst i ordinärt boende	-0,1	-0,9	-2,5	-4,0	-5,9	-4,5	-6,2	-6,9					-12,0	303,0
- varav heltidsinförandet													-2,6	
3. Hälso- och sjukvård i hemmet	-0,3	-0,8	-1,0	-1,1	-1,8	-2,3	-1,8	-1,7					-3,0	83,7
4. Vård- och omsorgsboende	-3,1	-7,6	-9,4	-11,1	-12,7	-16,8	-19,4	-24,4					-26,0	571,8
- varav heltidsinförandet	-2,2	-4,5	-6,7	-9,0	-11,3	-13,2	-15,2	-17,7					-24,5	
5. Öppen verksamhet ej bistånd	-0,1	-0,1	-0,2	-0,1	-0,2	-0,2	0,2	0,3					0,0	8,0
6. Gemensamma kostnader	3,1	4,2	6,1	8,5	10,6	11,8	14,3	16,8					31,0	80,8
Akkumulerad budgetavvikelse 2019	-1,3	-6,8	-8,2	-8,5	-10,4	-13,0	-13,3	-15,8					-9,0	1 053,9
Akkumulerad budgetavvikelse 2018	1,7	0,2	0,1	-1,2	-0,3	1,5	0,2	2,7	-3,0	-5,1	-6,8	-9,3		

Fortsatt arbete i äldrenämnden och förvaltningen

- Brytpunkt Hemtjänst Särskilt boende



Nettokostnadsavvikelse äldreomsorg





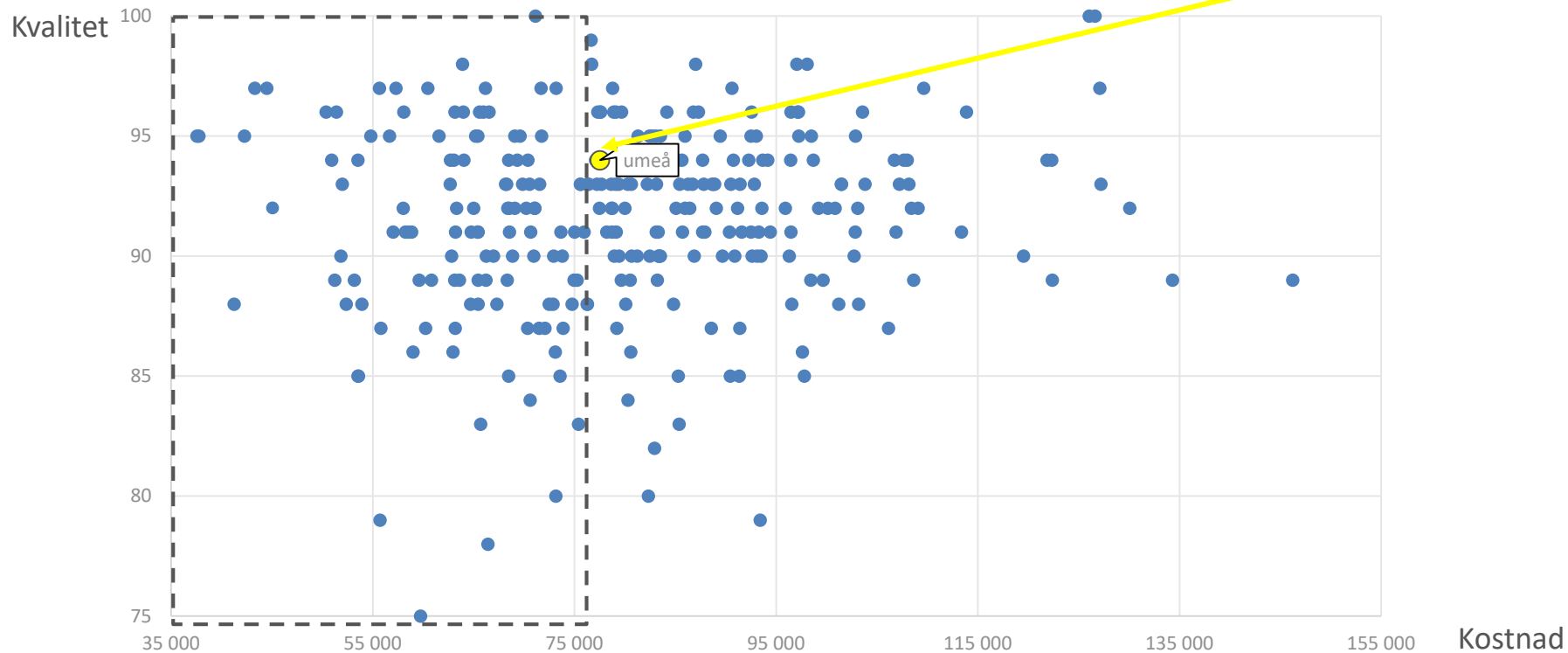
Hemtjänst

Hemtjänst	Umeå	Större stad
Kostnad hemtjänst äldreomsorg, kr/inv 65+	18 888	20 401
Kostnad hemtjänst äldreomsorg, kr/inv 80+	77 522	80 183
Kostnad hemtjänst äldreomsorg, kr/hemtjänsttagare	226 322	263 712
Genomsnittligt antal beviljade hemtjänsttimmar per brukare och månad, timmar/hemtjänsttagare	40,0 h	36,0 h
Kostnaden per beviljad hemtjänsttimme	461,7	766,2
Brukarbedömning hemtjänst äldreomsorg - hälsotillstånd, andel (%)	32,0	30,4
Hemtjänsttagare 65+ i ordinärt boende, antal	1735	575
Timregistrerade hemtjänsttagare 65+ i ordinärt boende, antal	1714,8	498,0
Invånare 65+ som varit mottagare av hälso- och sjukvård som kommunen ansvarar för (hemsjukvård), andel (%)	10,0	11,6

Källa kolada: (Preliminära siffror) år 2018

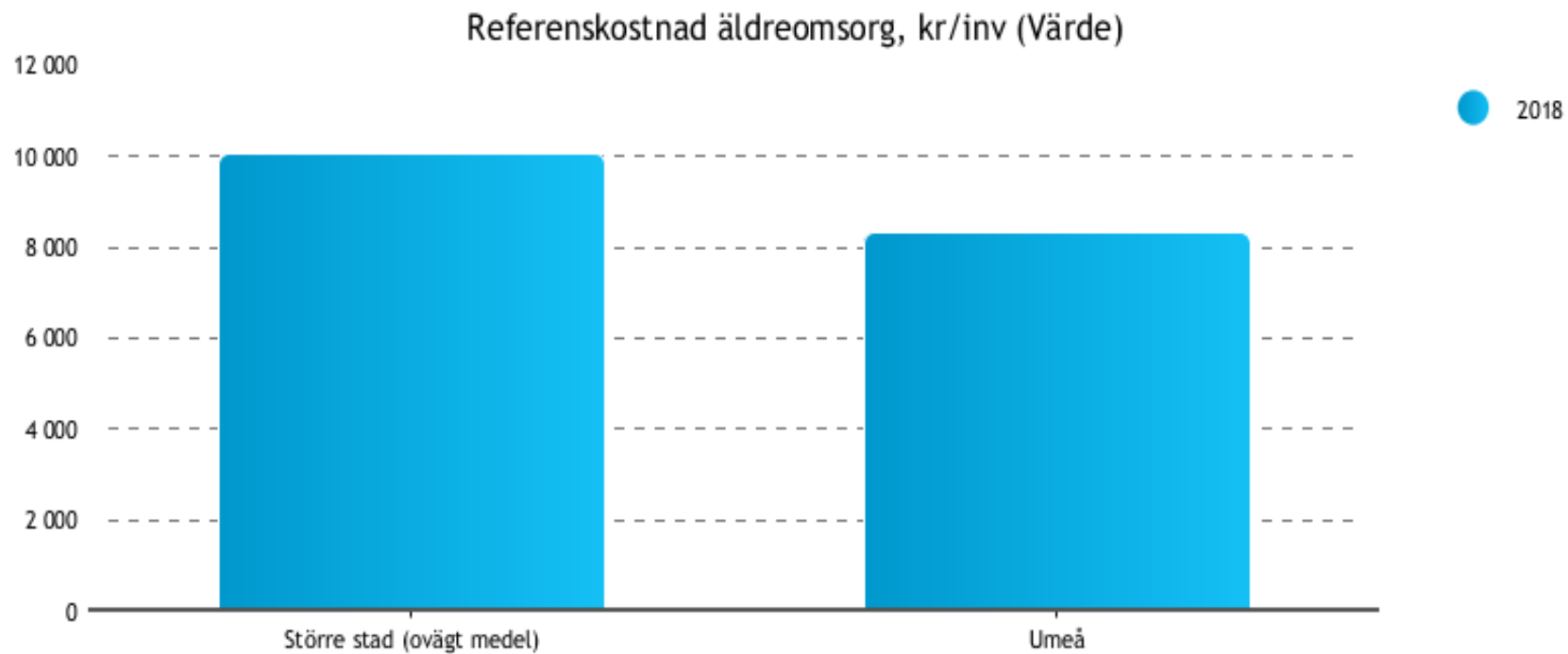


Kvalitet och kostnad hemtjänst



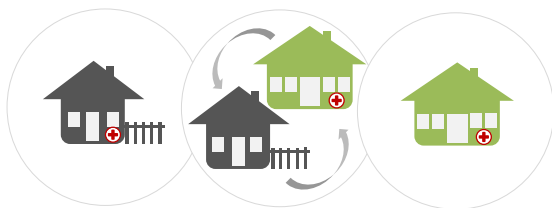


Referenskostnad



Målbild

Hälso- och sjukvård 2019 -2021



Äldrenämndens mål

Äldrenämndens verksamheter stärker de äldre kommun-invånarnas förmåga att leva ett aktivt liv samt ha inflytande i samhället och över sin vardag

Äldrenämndens verksamheter bidrar till att kommuninvånarna kan åldras i trygghet

Äldrenämndens verksamheter bemöter kommuninvånarna med respekt

Äldrenämndens verksamheter säkrar kommun-invånarnas tillgång till en jämlik vård och- omsorg

Umeå kommuns övergripande personalpolitiska mål:

- Attraktiva och hälsofrämjande arbetsplatser
- Ledarskap som skapar förutsättningar för goda resultat
- Engagerade medarbetare med rätt kompetens
- Heltid och tillsvidareanställning

Verksamhetsmål

Hemsjukvård
Möjliggör kvarboende hemma med stöd av hälso- och sjukvårdsinsatser på primärvårdsnivå

Korttidsvistelse
Möjliggör kvarboende hemma med stöd av tillfällig korttidsvistelse

Vård- och omsorgsboende
Möjliggör ett tryggt hem med stöd av hälso- och sjukvårdsinsatser på primärvårdsnivå

Effekt mål

En säker och jämlik hälso- och sjukvård av god kvalitet.

Patienten upplever trygghet i sin vardag och motiveras till delaktighet i sin egen vård.

Arbetet med mål för korttids är fortfarande under bearbetning!

Resultatmål

Utveckla verksamheten genom att implementera minst 6 digitala arbetssätt innan dec 2021

100% av hälso- och sjukvårdspersonal ska delta vid minst 1 utbildningsinsats varje år


100% av hälso- och sjukvårdspersonal använder fastställd prioriteringsordning

100% av de som bor på vård- och omsorgsboende ska erbjudas en riskbedömning

Utvecklingsarbete - Tydliga HSL-insatser vid korttidsvistelser. Klart dec 2019

Sjukfrånvaro under 6%

Mål Hälso- och sjukvård




Hemsjukvård

Möjliggöra kvarboende hemma med stöd av hälso- och sjukvårdsinsatser



Korttidsvistelse

Möjliggöra kvarboende hemma genom att öka funktionsförmågan med stöd av tillfälliga korttidsvister



Vård- och omsorgsboende

Möjliggöra delaktighet och god livskvalitet i patientens nya hem



Arbetet med mål för korttids är fortfarande under bearbetning!

- Utveckla verksamheten genom att implementera minst 6 digitala arbetssätt innan dec 2021
- 100% av hälso- och sjukvårdspersonal ska delta vid minst 1 utbildningsinsats varje år
- 100% av hälso- och sjukvårdspersonal använder fastställd prioriteringsordning
- 100% av de som bor på vård- och omsorgsboende ska erbjudas en riskbedömning
- Utvecklingsarbete - Tydliga HSL-insatser vid korttidsvister. Klart dec 2019
- Sjukfrånvaro under 6%

Utveckla verksamheten genom att implementera minst 6 digitala arbetssätt innan dec 2021

100% av hälso- och sjukvårdspersonal ska delta vid minst 1 utbildningsinsats varje år

100% av hälso- och sjukvårdspersonal använder fastställd prioriteringsordning

100% av de som bor på vård- och omsorgsboende ska erbjudas en riskbedömning

Utvecklingsarbete - Tydliga HSL-insatser vid korttidsvistelser. Klart dec 2019

Sjukfrånvaro under 6%

Rapportering:

- Implementering av läkemedelsautomater genomförd och utökas under 2019.
- Mötesrum med möjlighet till digital uppkoppling installerat i Professorn. Kommer att kunna nyttjas till ex SIP-möten på distans.

Rapportering:

- Alla ssk inom säbo har gått halvdags inkontinensutbildning.
- Utbildning pågår för ssk i "Klinisk bedömning" i samarbete med Umeå Universitet.
- AT/FT hemsjukvård kommer att gå en intygsutbildning under hösten 2019.

Månad	Resultat	Månad	Resultat
Januari		Januari	
februari		februari	
mars		mars	
april		april	
maj		maj	
juni		juni	
september		september	
oktober		oktober	
november		november	
december		december	

Pulstavlör på gång Paramedicin. Beräknas klara i november (ej länkat ännu)

Pulstavla igång i september (ej länkat ännu)

Rapportering:

- Sjukfrånvaro – Länka totalen i siffror från detta dokument: Uppföljningsrapport månad echef HS – SP Administration och ledning/Hälso och sjukvård Äldre Ledningsgrupp/ Ekonomi och uppföljning EC.

Rapportering:

- HoS Säbo 7,3%
HoS Ordbo 5,7%

Nyckeltal Hälsa- och sjukvård



Hemsjukvård

Möjliggöra kvarboende hemma med stöd av hälso- och sjukvårdsinsatser



Korttidsvistelse

Möjliggöra kvarboende hemma genom att öka funktionsförmågan med stöd av tillfälliga korttidsvister



Vård- och omsorgsboende

Möjliggöra delaktighet och god livskvalitet i patientens nya hem

Månadspuls Hälsa- och sjukvård



Hemsjukvård

Möjliggöra kvarboende hemma med stöd av hälso- och sjukvårdsinsatser

Månad	jan	feb	mar	apr	maj	juni	juli	aug	sep	okt	nov	dec
Antal nya ärenden < 65 år AT, FT												
Antal inskrivna > 65 år 55c												
Antal inskrivna < 65 år 55c												
Antal hembesök 55c/55d i patientmedin												
Antal hembesök tjänsteköp												
Antal nya ärenden < 65 år AT, FT												
Antal inskrivna > 65 år 55c												
Antal personer med medborgare												

Nyckeltal

Hälso- och sjukvård



Hemsjukvård

Möjliggöra kvarboende hemma med stöd av hälso- och sjukvårdsinsatser


2019	jan	feb	mar	apr	maj	jun	jul	aug	sep	okt	nov	dec
Antal inskrivna > 65 år SSK	783	775	772	754	745	751	760	762	0	0	0	0
Antal inskrivna < 65 år SSK	111	108	109	103	108	105	106	112	0	0	0	0
Antal nya ärenden > 65 år AT, FT	183	190	211	188	208	187	133	213	23	0	0	0
Antal nya ärenden < 65 år AT, FT	60	73	88	76	78	68	47	64	9	0	0	0
Antal hembesök SSK+USK+Paramedicin	5 714	6 721	7 856	6 174	8 041	6 414	6 428	8 038	#####	#####	#####	#####
Antal hembesök tjänsteköp	7905	6580	6882	6360	6262	6180	7037	7440	#####	#####	#####	#####
Antal medicingivare	19	24	35	44	42	42	42	43	#####	#####	#####	#####

Digitalisering

**Digitalisering handlar INTE
om att effektivisera för att
minska antalet
medarbetare...**

Varför digitalisering?

- Skapa trygghet, delaktighet och självständig
- Möta individuella behov och förväntningar
- Öka/bibehålla integritet
- Förbättra arbetsmiljö
- Möta demografisk utveckling och kompetensförsörjningsbehov



Pågående omvärldsspaning

Automatiskt vändsystem för säng

- Vändning programmeras utifrån behov
- Motverkar liggsår
- Minskar sömnstörning/väckning vid vändning
- Förbättrad arbetsmiljö
- Minskad bemanningsbehov vid vändning
- Dubbelbemanning – enkelbemanning – automatisering?

Preliminärt test under hösten 2019



Pågående omvärldsspaning

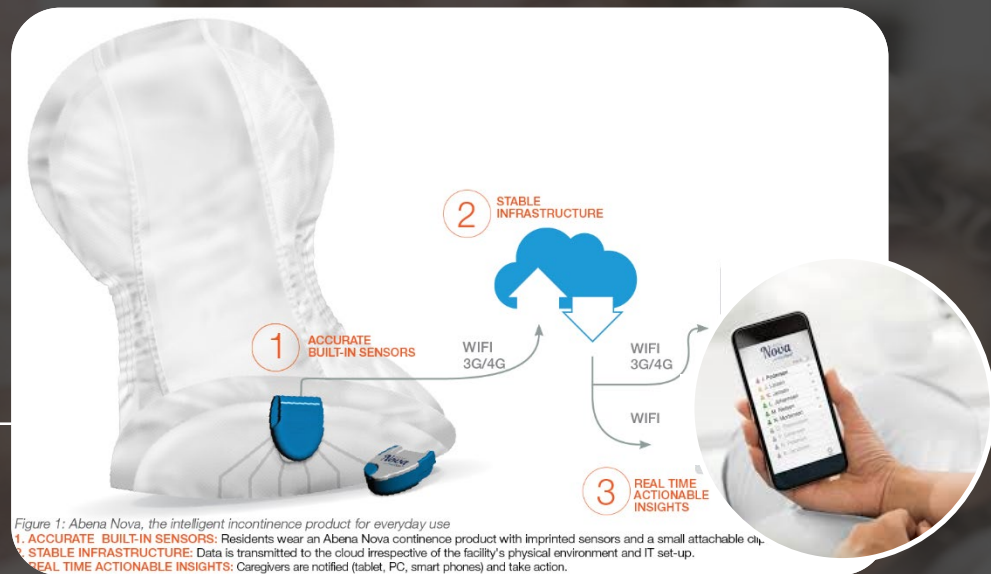
Inkontinensskydd med sensorer

- Toalettbesök genomförs vid behov
- Upprätthållande av funktion
- Minskad förbrukning av inkontinensskydd
- Minskar sömnstörning vid kontroll
- Förbättrad arbetsmiljö
- Synergieffekt med trygghetskamera?

Info: <https://www.abenanova.se/>

<http://www.pampett.se/>

<https://www.tena.nu/vardpersonal/vart>

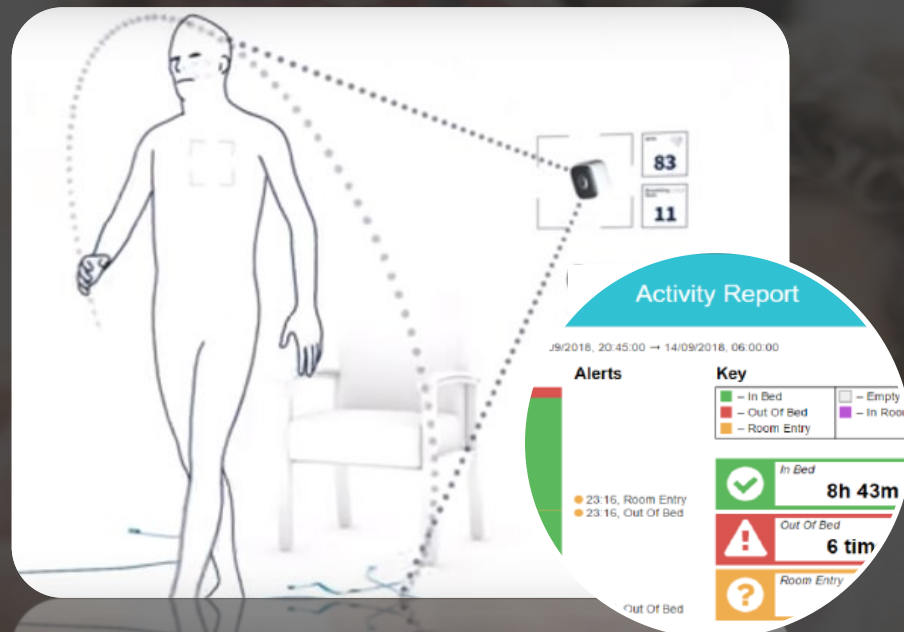


Pågående omvärldsspaning

Intelligent vårdassistent

- Monitorering av hälsostatus i realtid
- Aviserar status och larm vid behov
- Sammanställer rapporter över aktiviteter
- Avlastar personal och ger underlag för prioritering
- Minskar fallrisk
- Bibehåller hälsa/förebygger ohälsa

Info: <https://www.oxehealth.se/>



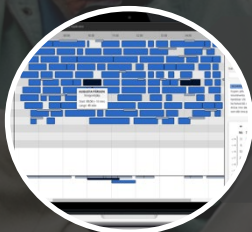
Pågående omvärldsspaning

IFTTT – If This Then That

- Gratis web-baserad tjänst för att skapa applets (en given respons/aktivitet på en specifik trigger)
- Kan kombineras med röstassistenter (Google assistenten, Siri) som aktiveras av specifika triggers
- Ex: väderapp visar att det ska bli regn (trigger) – röstassistenten påminner om regnkläder inför promenad i kalender (respons/aktivitet)
- Pågående test av Google Home har nu utvidgats med IFTTT



Pågående projekt




Processtöd/
planeringsverktyg
Förstudie höst 2019



GPS-larm
Upphandling pågår



Videomöten
Införandeprojekt höst
2019



Chatbot
Mottagningsenheten
Införande höst 2019



E-inköp
Förstudie klar höst 2019



Hjälpmedelssystem
Förstudie klar höst 2019



Videotillsyn
Preliminärt införande
höst 2019

Pågående tester



Måltidsrobot



Vändningssystem



Duschrobot




Städrobot



Sömnkudde



Mobila videomöten



Diktering

Medicingivare



Effekt (syfte)

Kvalitet:

Ökad självständighet för brukare. Säkrare mediciner och minskat antal avvikelser.

Hållbarhet:

Minskad volym personaltransporter i samband med mediciner.

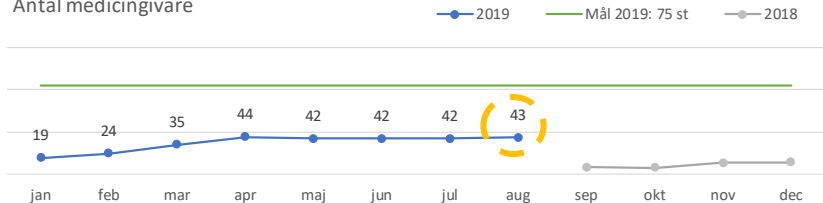
Besparing:

Ca 61 000kr per brukare och år vid två ersatta medicingivning per brukare och dag. Minskad kostnad för tjänsteköp.

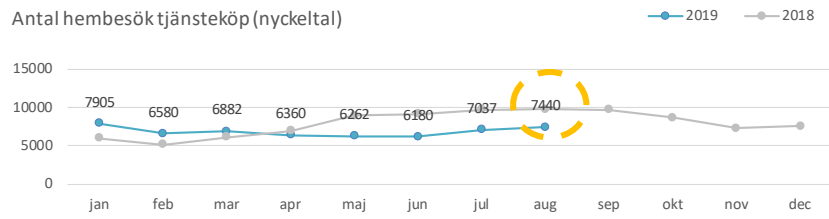
År	2018	2019	2020	2021
Besparing Mkr/år		5,5	7,8	10,1
Mål antal medicingivare	30	75	105	135

Uppföljning

Antal medicingivare

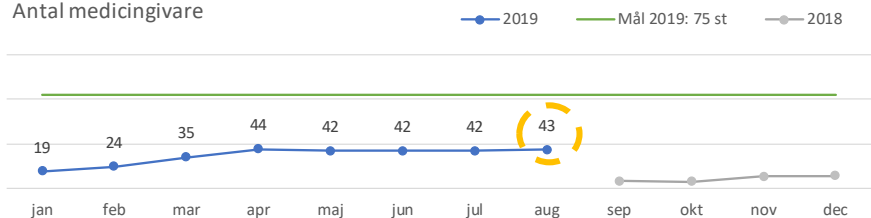


Antal hembesök tjänsteköp (nyckeltal)

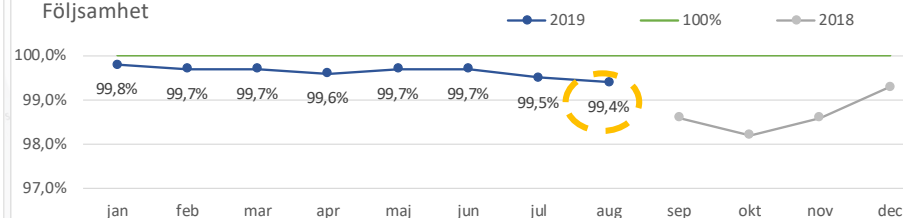


Medicingivare

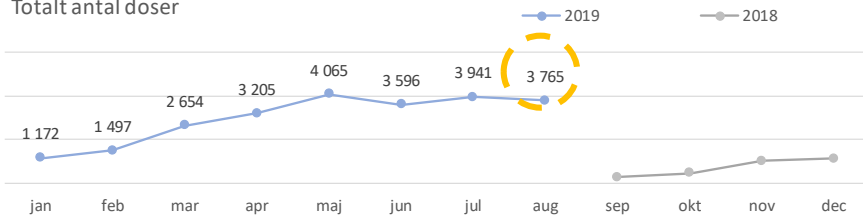
Antal medicingivare



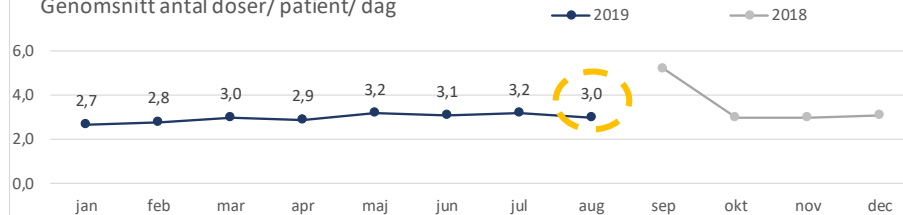
Följsamhet



Totalt antal doser



Genomsnitt antal doser/patient/dag



Trygghetskamera ordinärt boende



Effekt(syfte)

Kvalite:

Ökad valfrihet, integritet och trygghet för användare (och anhöriga)

Hållbarhet:

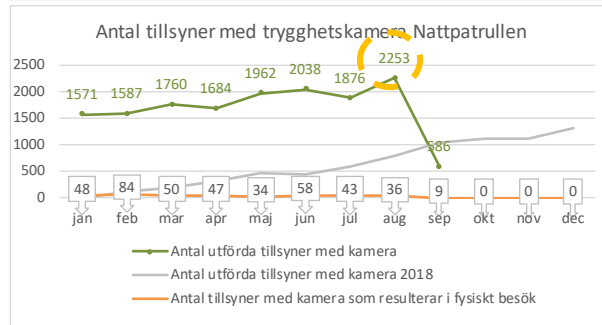
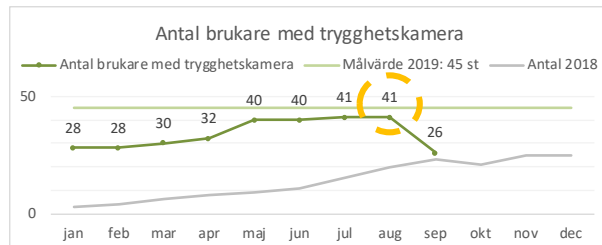
Minskad miljöpåverkan genom uteslutande av transporter för tillsynsbesök.

Besparing:

Ca 57000kr/användare och år vid ett genomsnitt på två tillsynsbesök per natt.

År	2018	2019	2020
Besparing Mkr/år		1,7	2,9
Mål antal kameror	30	45	55

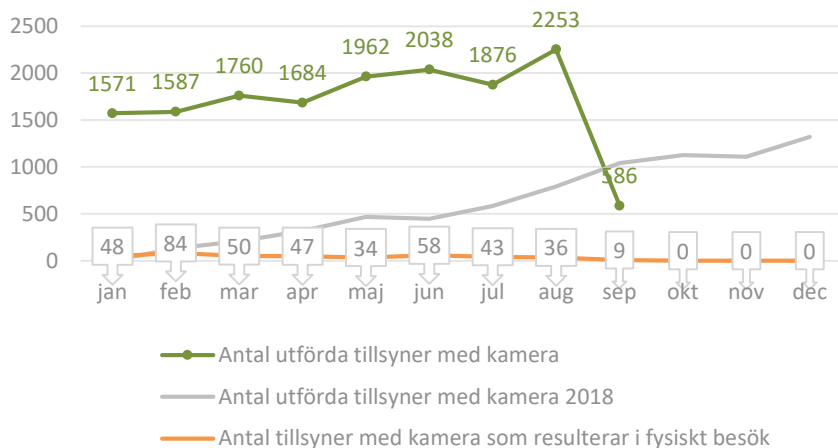
Uppföljning



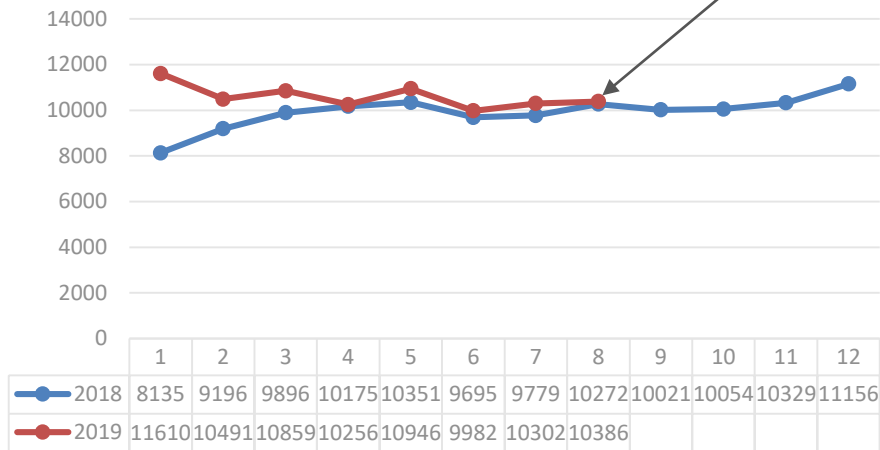
Nattillsyn



Antal tillsyner med trygghetskamera Nattpatrullen



Antal hembesök



Just nu hanterar digitaliseringen de ökade volymerna i larm och nattpatrullen!

Digitaliseringsplaner

